

Интернет-магазин скрытых дверей

! Собственное производство

ЗА  
**ДВЕРЬЮ**  
invisible doors





# Варианты отделки



➤ Под покраску



➤ Под обои



# Варианты отделки



➤ Под штукатурку



➤ С зеркалом



# Варианты отделки

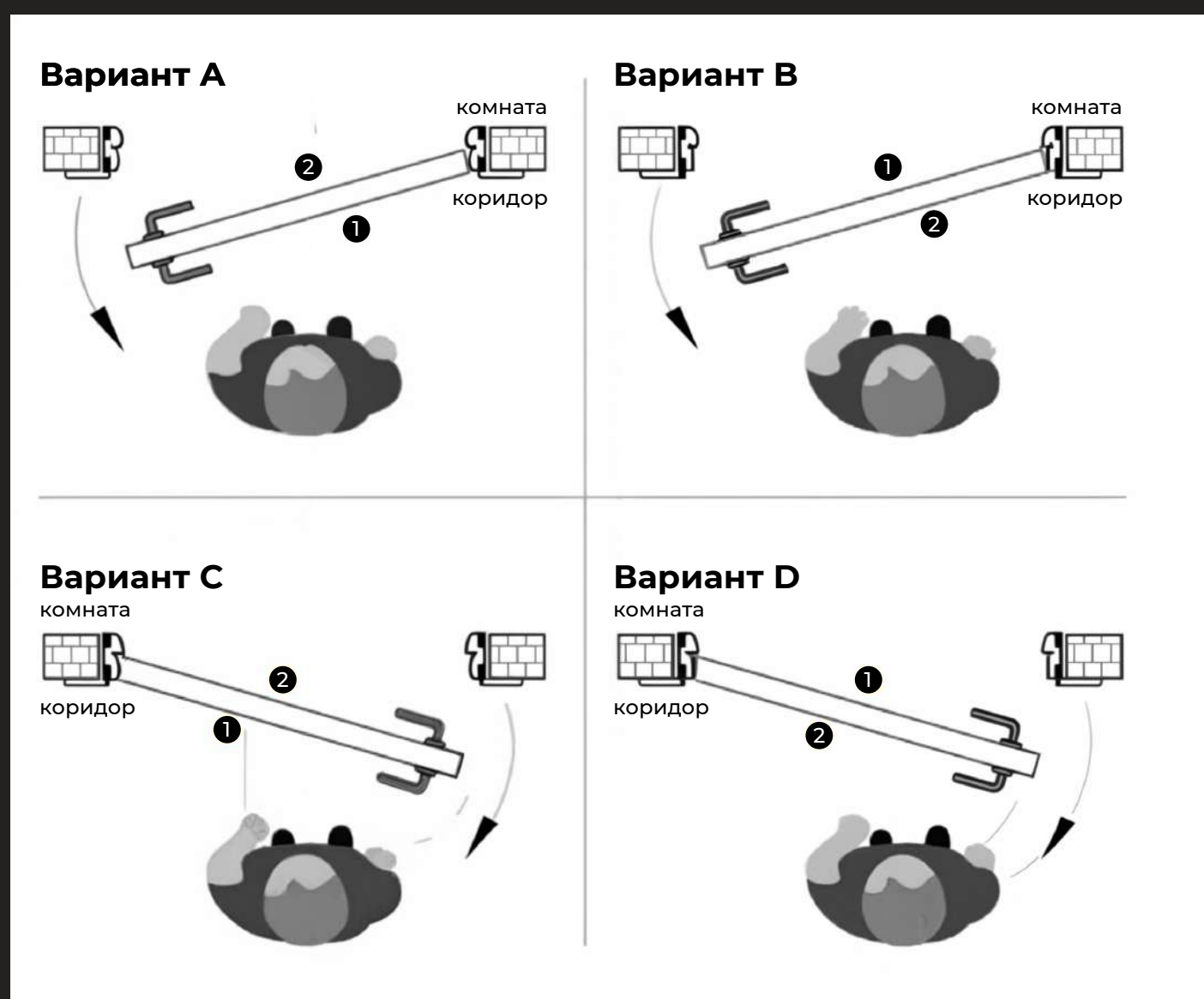


➤ С окрашенным стеклом в RAL / NCS

➤ Под эмаль



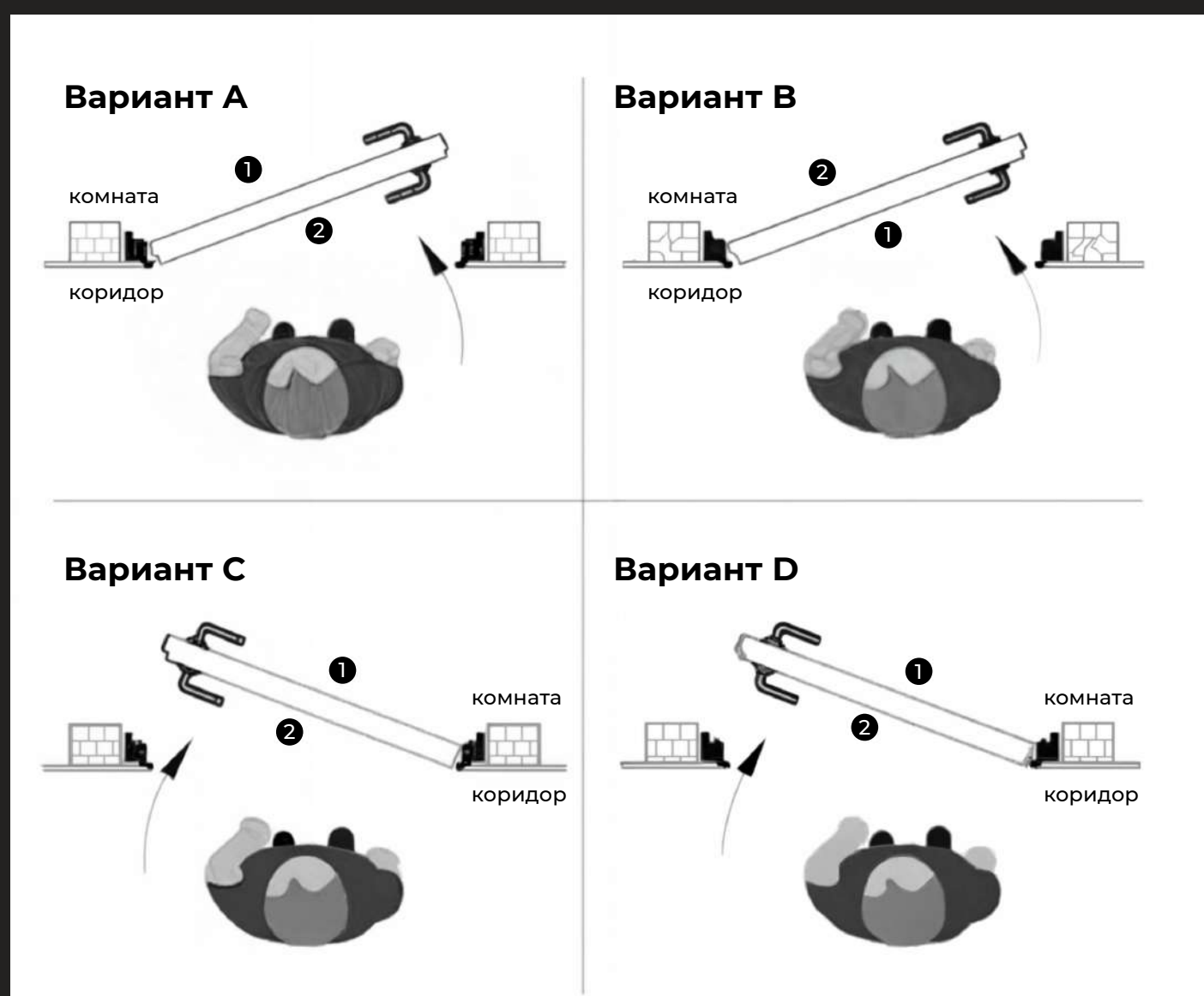
# Варианты открывания



➤ Открывание на себя



# Варианты открывания



➤ Открывание от себя





# Варианты открывания

➤ Раздвижные двери





# Типы дверей



➤ Распашные  
(глухие, со стеклом)




➤ Дверь-купе




➤ Invisible



# Типы дверей



➤ Дверь-пенал



➤ Мансардные двери



➤ Двустворчатые



# Конструкция двери


## Петли CUBICA K636038 и Armadillo U3D7000

Регулировка в трёх  
плоскостях,  
открывание 180 гр.



## Уплотнитель – Deventer (Германия)

- Эластичный,  
- Плотное прилегание,  
защита от шума.




## Алюминиевая кромка

С 4-х сторон, либо кромка ABC  
под покраску.



## Бесшумная магнитная защелка AGB или Punto



## Замкнутый алюминиевый профиль

Без вставок дерева и МДФ.  
Улучшенное крепление петель  
в металл.



## Преимущество нашей конструкции



В полотнах от 2 300 мм. и выше, мы используем стабилизаторы от коробления (система выравнивания полотна, устройство вертикальной стабилизации).

В дверях с зеркалом при любой высоте, так же используются стабилизаторы от коробления, особенно если зеркало с одной стороны.

Стабилизаторы служат «противовесом» исключая выгибание полотна.





## Виды кромки

### Кромка ABS под покраску

Торец полотна красится вместе с полотном, пластиковая кромка не выделяется.



➤ Короб матовый хром: на себя 39 мм.



➤ Чёрный короб: на себя 39 мм.



## Виды кромки

### Кромка ABS под покраску

Торец полотна красится вместе с полотном, пластиковая кромка не выделяется.



➤ Короб матовый хром: от себя 59 мм.



➤ Чёрный короб: от себя 59 мм.



## Виды кромки

### Алюминиевая кромка с 4-х сторон

Алюминиевая кромка выполняет несколько функций:

- защищает полотно от повреждений, меньше пачкается;
- выступает как декоративный элемент.



Например, черная кромка хорошо сочетается с черным трековым освещением, черными выключателями. Матовый хром более универсальная, подходит к большинству интерьеров.



➤ Кромка матовый хром: на себя 42 мм.



➤ Кромка матовый хром: от себя 54 мм.



# Виды кромки

## Алюминиевая кромка с 4-х сторон

Алюминиевая кромка больше подойдет, если вы хотите:

- поклеить обои на полотно, защитит от отслаивания обоев на торце;
- для нанесения декоративной штукатурки, защитит от сколов и придаст ровный контур.



➤ Чёрная кромка: на себя 42 мм.



➤ Чёрная кромка: от себя 54 мм.



## Виды кромки

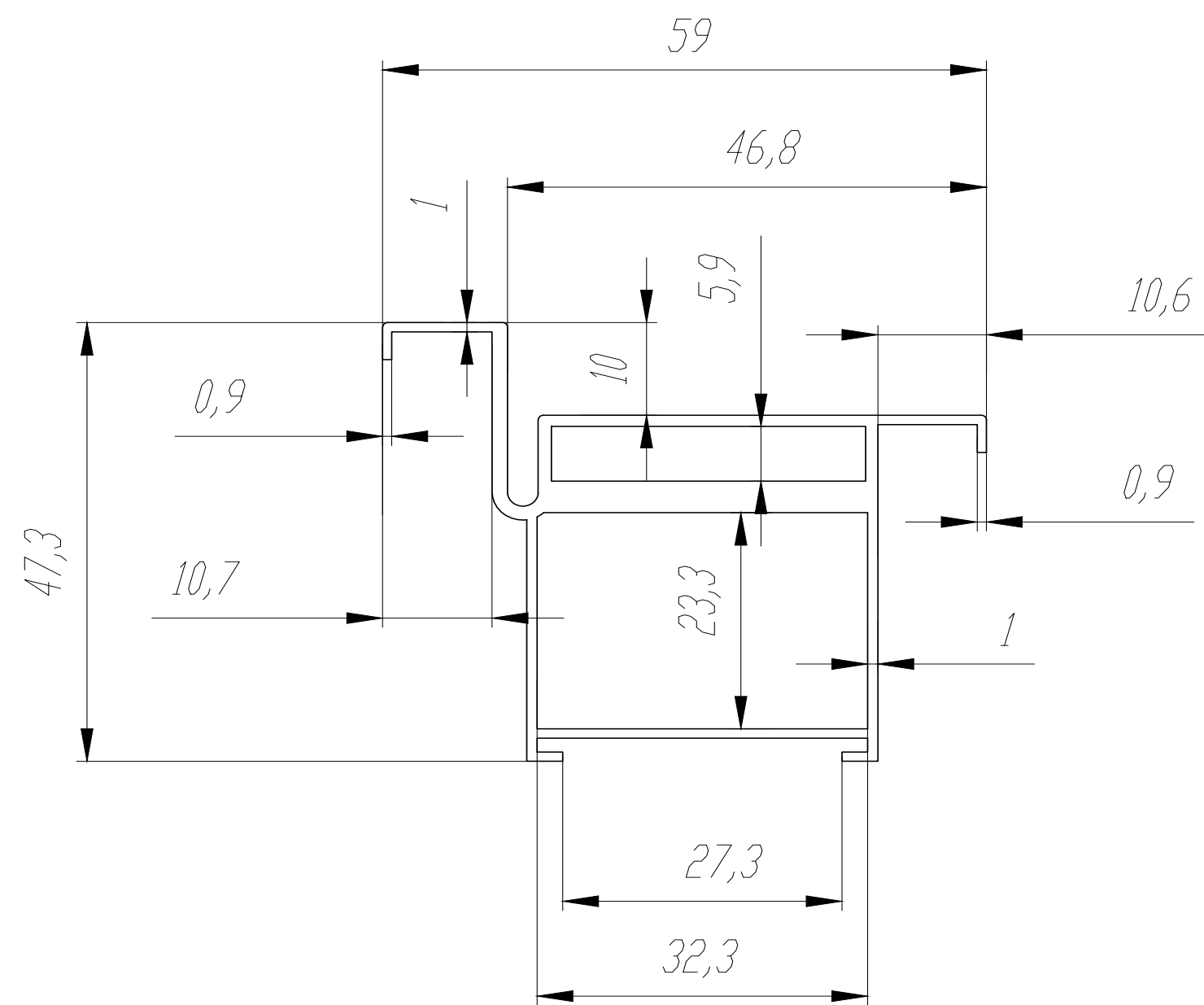
Возможна покраска кромки  
в широкий спектр цветов  
по [каталогу RAL / NCS](#).



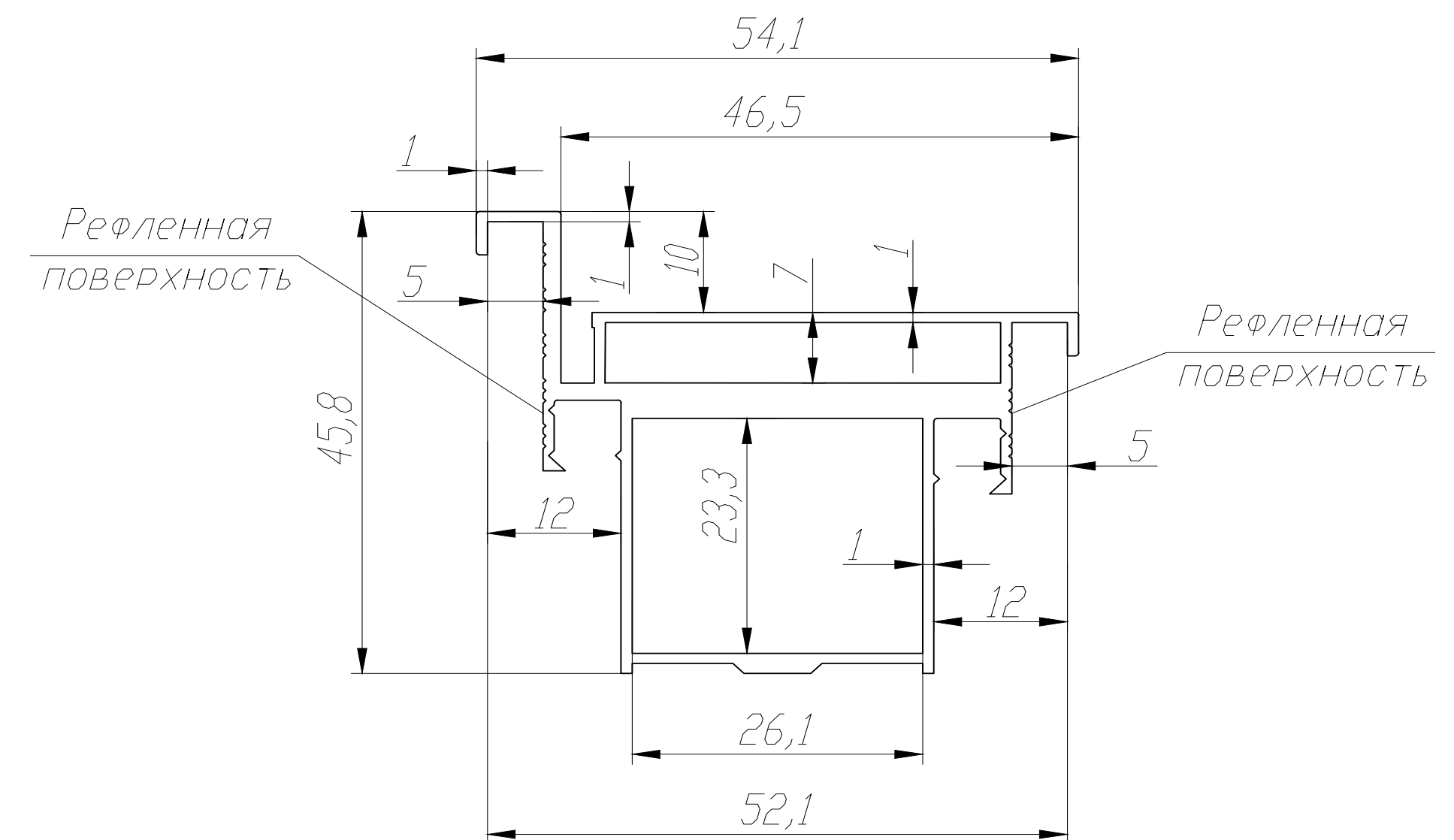


## О коробе

Анодированное алюминиевое покрытие повышает прочность и стойкость к повреждениям. Короб универсальный, не разделяется на открывания НА СЕБЯ и ОТ СЕБЯ. Запил под 45 градусов производится монтажниками при сборке дверей.



➤ Короб для полотен с АВС кромкой



➤ Короб для полотен с алюминиевой кромкой




## Преимущество короба

- Наш короб **без вставок** дерева и МДФ. Петли вкручиваются в толстую металлическую перемычку, а не в брусок дерева. Данное крепление считается самым надежным.
- Короб без вставок дерева исключает возникновение проблем, связанных с разбуханием короба. В момент оштукатуривания проема может попасть влага.

Если сравнивать короба со вставками дерева, они стоят дешевле, чем цельный. Производители используют его для удешевления цены комплекта двери, а не для укрепления короба.



- Сборка короба производится на соединительные уголки, которые идут в комплекте.





# Характеристики и особенности

- На полотна, мы наносим 3 слоя грунта, IRIS Испания, после каждого слоя идёт отшлифовка. Двери белые и гладкие.
- Толщина МДФ на полотнах 6 мм, с каждой стороны. Производители часто используют 4 мм. для удешевления конструкции.
- Наш каркас двери – это сэндвич-брус (фанера из берёзы + мдф склеенные в разных направлениях, исключает кривизну).

Есть производители, кто использует сосну. Если плохо просушить ее, сосна может выделять смолы, в местах склейки с плитой МДФ может произойти отслоение. А при покраске полотна, произойти вздутие.

- Алюминиевая кромка врезается по периметру полотна с 4-х сторон, затем приклеивается.



➤ Грунтование двери



➤ Изготовление каркаса



➤ Сборка каркаса



➤ Врезка кромки



# Размеры дверей



Изготавливаем двери:

- от 1 300 мм. до 3 000 мм.  
по высоте
- шириной от 300 мм. до 1 000 мм.
- нестандартные размеры с шагом  
1 см.





# Дополнительные опции




➤ Усиление полотна  
трубчатым ДСП  
(дополнительная  
шумоизоляция)



➤ Скрытые ручки



➤ Выпадающий порог



➤ Магнитный скрытый  
стопор



## Контакты

Интернет-магазин

**ЗА ДВЕРЬЮ**

Единый номер

**+7 (495) 777-07-48**

WhatsApp

**+7 (985) 743-88-77**

Производитель: г. Ульяновск

Склады: г. Москва, Санкт-Петербург, Казань

  
**ЗА  
ДВЕРЬЮ**  
invisible doors

